




Fonds Définitions : FRAIS ⁽¹⁾ = RGF + frais de garantie	Compagnie de gestion de fonds	Principaux gestionnaires de portefeuille	Répartition de l'actif (%)			Programme Épargne et Retraite IAG					Ecoflextra			Ecoflex ⁽²⁾ et Mes études ⁽³⁾	
			Revenu (%)	Actions canadiennes (%)	Actions mondiales (%)	Série Classique 75/75	Série 75/100	Série Ecoflex 100/100	Série AVIE	Série Ecoflextra 75/100	Série Classique 75/75 ⁽⁴⁾	Série Rachat garanti	FRAIS (%) ⁽⁵⁾		
													Contrats avant 01-01-09		Contrats après 01-01-09
FONDS FOCUS															
Focus prudent	Industrielle Alliance	Équipe de gestionnaires	75	15	10	2,49	2,90	3,05	2,90	3,40	2,51	3,05	3,40	3,12	
Focus modéré	Industrielle Alliance	Équipe de gestionnaires	60	25	15	2,53	3,00	3,30	3,00	3,70	2,52	3,26	3,71	3,17	
Focus équilibré	Industrielle Alliance	Équipe de gestionnaires	45	35	20	2,58	3,08	3,38	3,23	3,78	2,60	3,34	3,79	3,19	
Focus croissance	Industrielle Alliance	Équipe de gestionnaires	30	45	25	2,65	3,18	3,58	3,48	4,13	2,68	3,57	4,07	3,22	
Focus audacieux	Industrielle Alliance	Équipe de gestionnaires	15	55	30	2,65	3,30	3,75	3,60	4,50	2,71	3,81	4,31	3,26	
FONDS SÉLECTION															
Sélection prudent	Industrielle Alliance	Équipe de gestionnaires	75	15	10	2,48	2,85	3,00	2,85	3,35	2,30	2,94	3,29	2,92	
Sélection modéré	Industrielle Alliance	Équipe de gestionnaires	60	22	18	2,55	2,94	3,24	2,94	3,64	2,55	3,18	3,63	3,07	
Sélection équilibré	Industrielle Alliance	Équipe de gestionnaires	45	30	25	2,63	3,04	3,34	3,19	3,74	2,63	3,29	3,74	3,22	
Sélection croissance	Industrielle Alliance	Équipe de gestionnaires	30	37	33	2,72	3,16	3,56	3,46	4,11	2,72	3,56	4,06	3,40	
Sélection audacieux	Industrielle Alliance	Équipe de gestionnaires	15	45	40	2,80	3,36	3,81	3,66	4,56	2,80	3,86	4,36	3,57	
FONDS DE REVENU															
Marché monétaire ⁽⁵⁾	Industrielle Alliance	C. Pouliot, F. Lalande, L. Gagnon	100	-	-	1,31	1,69	1,84	1,69	2,19	1,36	1,85	2,20	1,59	
Obligations court terme	Industrielle Alliance	C. Pouliot, F. Lalande, L. Gagnon	100	-	-	2,09	2,39	2,54	2,39	2,89	2,13	2,54	2,89	2,35	
Obligations ⁽⁵⁾	Industrielle Alliance	C. Pouliot, F. Lalande, L. Gagnon	100	-	-	2,10	2,41	2,56	2,41	2,91	2,11	2,55	2,90	2,36	
Stratégie d'obligations de sociétés	IA Clarington	Dan Bastasic	100	-	-	2,08	2,50	2,65	2,50	3,00	2,12	2,78	3,03	2,66	
Tactique obligations (Aston Hill)	Aston Hill Investments Inc.	Ben Cheng	100	-	-	2,17	2,52	2,67	2,52	3,02	2,16	2,88	3,13	2,74	
Obligations rendement réel	Industrielle Alliance	C. Pouliot, F. Lalande, L. Gagnon	100	-	-	2,12	2,51	2,66	2,41	3,01	2,20	-	-	2,66	
Revenu fixe mondial (PIMCO)	PIMCO	Alfred Murata, Dan Ivascyn	100	-	-	2,25	2,55	-	-	-	-	-	-	-	
FONDS DIVERSIFIÉS															
Diversifié sécurité	Industrielle Alliance	Clément Gignac	70	15	15	2,48	2,98	3,13	2,98	3,48	2,45	3,07	3,42	3,05	
Diversifié ⁽⁵⁾	Industrielle Alliance	Clément Gignac	50	25	25	2,53	3,00	3,30	3,15	3,70	2,50	3,22	3,67	3,07	
Diversifié opportunité	Industrielle Alliance	Clément Gignac	30	40	30	2,55	3,02	3,42	3,02	3,97	2,56	3,37	3,87	3,10	
Équilibré canadien (QV)	QV Investors	Darren Dansereau, Wendy Booker-Urban	40	60	-	2,48	3,18	3,58	3,48	4,13	2,52	3,61	4,11	3,62	
Équilibré ISR (Inhance)	Inhance Inv. Mgmt	Stephen MacInnes	40	35	25	2,72	3,15	3,55	3,30	4,10	2,75	3,65	4,15	3,66	
Diversifié revenu	Industrielle Alliance	Clément Gignac	35	40	25	2,55	3,12	3,52	3,42	4,07	2,60	3,26	3,76	2,93	
Stratégie revenu	IA Clarington	Dan Bastasic	40	60	-	2,45	3,19	3,59	3,34	4,14	-	-	-	3,60	
Diversifié mondial (Aston Hill)	Aston Hill Investments Inc.	Ben Cheng	40	-	60	2,60	3,25	3,65	3,40	4,20	2,62	3,66	4,16	3,34	
Tactique revenu (Aston Hill)	Aston Hill Investments Inc.	Ben Cheng	40	60	-	2,48	3,19	3,59	3,34	-	2,49	-	-	3,63	
Stratégie croissance et revenu américain	IA Clarington	Dan Bastasic	25	-	75	-	-	-	-	3,87	-	3,31	3,81	-	
FONDS HYBRIDES CANADIENS															
Hybride Actions revenu stratégique 75/25	IA Clarington	Dan Bastasic	25	75	-	2,39	2,67	3,07	2,97	3,82	-	-	-	-	
Hybride Dividendes croissance 75/25	Industrielle Alliance	Gil Lamothe	25	75	-	2,41	2,77	3,17	3,07	3,92	-	-	-	-	
Hybride Actions canadiennes (Leon Frazer) 75/25	Leon Frazer & Associés	Douglas Kee, Ryan Bushell	25	75	-	2,36	3,08	3,48	3,38	4,23	-	-	-	-	
Hybride Indiciel canadien 75/25	Industrielle Alliance	Équipe de gestionnaires	25	75	-	2,42	2,97	3,42	3,17	4,17	-	-	-	-	
Hybride Sélect canadien 75/25 ⁽⁴⁾	Industrielle Alliance	Équipe de gestionnaires	25	75	-	2,52	3,02	3,47	3,22	4,22	-	-	-	-	
Hybride Actions canadiennes - valeur 75/25	Industrielle Alliance	Luc Fournier	25	65	10	2,58	3,12	3,57	3,32	4,32	-	-	-	-	
Hybride Actions canadiennes (Taylor AM) 75/25	Taylor Asset Management	David Taylor	25	75	-	2,77	3,34	3,79	3,54	4,54	-	-	-	-	
Hybride Frontière Nord ^{MD} Fidelity 75/25	Fidelity Investments	Maxime Lemieux	25	75	-	2,58	3,45	3,90	3,65	4,65	-	-	-	-	
Hybride Actions canadiennes - croissance 75/25	Industrielle Alliance	Marc Gagnon	25	75	-	2,53	2,99	3,44	3,19	4,19	-	-	-	-	
Hybride Potentiel Canada Fidelity 75/25	Fidelity Investments	Hugo Lavallée	25	75	-	2,59	3,44	3,89	3,64	-	-	-	-	-	
Hybride Actions canadiennes à petite capitalisation (QV) 75/25	QV Investors	Joe Jugovic, Ian Cooke	25	75	-	2,81	3,36	3,81	3,56	4,56	-	-	-	-	
FONDS HYBRIDES MONDIAUX															
Hybride Dividende mondial (Dynamique) 75/25	Fonds d'invest. Dynamique	David Fingold	25	-	75	2,77	3,33	3,78	3,53	-	-	-	-	-	
Hybride Actions mondiales 75/25	Industrielle Alliance	S. Ipek, P. Chapdelaine, P. Trottier	25	-	75	2,68	3,22	3,67	3,42	4,42	-	-	-	-	
Hybride Actions mondiales (Templeton) 75/25	Plac. Franklin Templeton	Peter M. Moeschter	25	-	75	2,62	3,49	3,94	3,69	4,69	-	-	-	-	
Hybride Opportunités mondiales (Radin) 75/25	Radin Capital Partners	Brad Radin	25	-	75	2,46	3,44	3,89	3,64	4,64	-	-	-	-	

Fonds Définitions : FRAIS ⁽¹⁾ = RGF + frais de garantie	Compagnie de gestion de fonds	Principaux gestionnaires de portefeuille	Répartition de l'actif (%)			Programme Épargne et Retraite IAG					Ecoflextra			Ecoflex ⁽²⁾ et Mes études ⁽³⁾	
			Revenu (%)	Actions canadiennes (%)	Actions mondiales (%)	Série Classique 75/75	Série 75/100	Série Ecoflex 100/100	Série AVIE	Série Ecoflextra 75/100	Série Classique 75/75 ⁽⁴⁾	Série Rachat garanti	FRAIS (%) ⁽⁵⁾		
													Contrats avant 01-01-09		Contrats après 01-01-09
FONDS HYBRIDES MONDIAUX (SUITE)															
Hybride Actions mondiales Conviction 75/25	Industrielle Alliance	M. Gagnon, P. Trottier, P. Chapdelaine, S. Ipek	25	25	50	2,55	3,20	3,65	3,40	4,40	-	-	-	-	
Hybride Fidelity Étoile du Nord ^{MD} 75/25	Fidelity Investments	D. Dupont, J. Tillinghast	25	-	75	2,78	3,47	3,92	3,67	4,67	-	-	-	-	
Hybride Actions américaines (Sarbit) 75/25	Sarbit Advisory Services	Larry Sarbit	25	-	75	2,63	3,31	3,76	3,51	4,51	-	-	-	-	
FONDS D' ACTIONS CANADIENNES															
Actions revenu stratégique	IA Clarington	Dan Bastasic	-	100	-	2,47	2,90	3,45	3,20	-	2,53	3,22	3,72	2,58	
Dividendes croissance	Industrielle Alliance	Gil Lamothe	-	100	-	2,48	2,96	3,51	3,26	-	2,54	3,49	3,99	2,82	
Actions canadiennes (Leon Frazer)	Leon Frazer & Associés	Douglas Kee, Ryan Bushell	-	100	-	2,51	3,35	3,90	3,65	-	2,48	3,77	4,27	3,17	
Indiciel canadien	Industrielle Alliance	Équipe de gestionnaires	-	100	-	2,59	3,22	-	-	-	2,58	3,71	4,21	2,95	
Sélect canadien ⁽⁴⁾	Industrielle Alliance	Équipe de gestionnaires	-	100	-	2,67	3,27	-	-	-	2,68	3,71	4,21	3,01	
Actions canadiennes - valeur ⁽⁵⁾	Industrielle Alliance	Luc Fournier	10	70	20	2,65	3,30	-	-	-	2,67	3,82	4,32	3,07	
Actions canadiennes (Taylor AM)	Taylor Asset Management	David Taylor	-	100	-	2,93	3,60	-	-	-	3,00	4,05	4,55	3,33	
Frontière Nord ^{MD} Fidelity	Fidelity Investments	Maxime Lemieux	-	100	-	2,75	3,63	-	-	-	2,79	4,16	4,66	3,63	
Actions canadiennes - croissance	Industrielle Alliance	Marc Gagnon	-	100	-	2,64	3,27	-	-	-	2,64	3,69	4,19	2,96	
Potentiel Canada Fidelity	Fidelity Investments	Hugo Lavallée	-	100	-	2,73	3,73	-	-	-	2,80	-	-	3,64	
Actions canadiennes à petite capitalisation (QV)	QV Investors	Joe Jugovic, Ian Cooke	-	100	-	2,94	3,62	-	-	-	3,04	4,07	4,57	3,77	
FONDS D' ACTIONS AMÉRICAINES ET INTERNATIONALES															
Dividende mondial (Dynamique)	Fonds d'invest. Dynamique	David Fingold	-	-	100	2,86	3,57	-	-	-	2,92	-	-	3,45	
Actions mondiales (QV)	QV Investors	Joe Jugovic	-	-	100	-	-	-	-	-	2,95	3,90	4,40	-	
Actions mondiales	Industrielle Alliance	S. Ipek, P. Chapdelaine, P. Trottier	-	-	100	2,75	3,45	-	-	-	2,76	3,90	4,40	3,46	
Actions mondiales (Templeton)	Plac. Franklin Templeton	Peter M. Moeschter	-	-	100	2,75	3,75	-	-	-	2,77	4,19	4,69	3,60	
Opportunités mondiales (Radin)	Radin Capital Partners	Brad Radin	-	-	100	2,65	3,70	-	-	-	-	-	-	3,95	
Actions mondiales Conviction	Industrielle Alliance	M. Gagnon, P. Trottier, P. Chapdelaine, S. Ipek	-	34	66	2,79	3,49	-	-	-	-	-	-	-	
Fidelity Étoile du Nord ^{MD}	Fidelity Investments	D. Dupont, J. Tillinghast	-	-	100	2,90	3,65	-	-	-	2,97	4,18	4,68	3,69	
Indiciel international (BlackRock)	BlackRock	Équipe de gestionnaires	-	-	100	2,63	3,22	-	-	-	2,66	3,74	4,24	2,96	
Actions internationales	Industrielle Alliance	Sevgi Ipek, Pierre Chapdelaine	-	-	100	2,76	3,49	-	-	-	2,81	3,74	4,24	3,63	
Actions internationales (Templeton) ⁽⁵⁾	Plac. Franklin Templeton	Maarten Bloemen	-	-	100	2,83	3,59	-	-	-	2,88	4,25	4,75	3,63	
Actions Europe Fidelity	Fidelity Investments	Peter Hadden, Stephen Oler	-	-	100	2,80	3,73	-	-	-	2,87	4,20	4,70	3,70	
Indiciel américain (BlackRock)	BlackRock	Équipe de gestionnaires	-	-	100	2,65	3,25	-	-	-	2,66	3,70	4,20	2,97	
Actions américaines	Industrielle Alliance	Pierre Trottier	-	-	100	2,77	3,30	-	-	-	2,80	3,92	4,42	3,37	
Dividendes croissance américains ⁽⁵⁾	Industrielle Alliance	Pierre Trottier	-	-	100	2,57	3,57	-	-	-	2,63	4,08	4,58	3,49	
Actions américaines (Sarbit)	Sarbit Advisory Services	Larry Sarbit	-	-	100	2,76	3,55	-	-	-	2,81	4,05	4,55	3,92	
FONDS SPÉCIALISÉS															
Asie pacifique (Dynamique)	Fonds d'invest. Dynamique	Chuck Wong	-	-	100	2,95	-	-	-	-	-	-	-	3,19	
Marchés émergents (Mackenzie Cundill) ⁽⁵⁾	Mackenzie Cundill	James Morton	-	-	100	3,54	-	-	-	-	-	-	-	4,42	
Soins de santé mondiaux (Renaissance)	Gestion d'actifs CIBC	Wellington Management	-	-	100	3,38	-	-	-	-	-	-	-	3,75	
Revenu immobilier	Industrielle Alliance	Marc Gagnon	15	85	-	2,71	-	-	-	-	-	-	-	2,89	
Indiciel américain DAQ	Industrielle Alliance	Pierre Trottier	-	-	100	2,67	-	-	-	-	-	-	-	2,96	
FONDS SÉRIE AVIE - ÉTAPE REVENU															
Revenu maximal garanti AVIE	Industrielle Alliance	Équipe de gestionnaires	100</												

CODES DE FONDS

Fonds : Note pour les types de frais : FAR = Frais d'acquisition reportés (avec frais au client) CB 3 ans = Avec récupération de commission sur 3 ans (avec frais au représentant) CB 5 ans = Avec récupération de commission sur 5 ans (avec frais au représentant) FAI = Frais d'acquisition initiaux (aucuns frais de rachat)	PROGRAMME ÉPARGNE ET RETRAITE IAG																ECOFLEX ⁽²⁾ ET MES ÉTUDES ⁽³⁾												
	Série Classique 75/75				Série 75/100				Série Ecoflex 100/100				Série AVIE 				Série Ecoflex ⁽²⁾ 75/100 			Série Classique 75/75 ⁽²⁾			Série Rachat garanti 			ECOFLEX ⁽²⁾ ET MES ÉTUDES ⁽³⁾			
	FAR	CB 3 ans	CB 5 ans	FAI	FAR	CB 3 ans	CB 5 ans	FAI	FAR	CB 3 ans	CB 5 ans	FAI	FAR	CB 3 ans	CB 5 ans	FAI	FAR	CB 3 ans	FAI	FAR	CB 3 ans	CB 5 ans	FAI	FAR	CB 3 ans	FAI	FAR	CB 3 ans	FAI
FONDS FOCUS																													
Focus prudent	46050	46051	46053	46055	36050	36051	36053	36055	56050	56051	56053	56055	76050	76051	76053	76055	66050	66051	66055	16050	16051	16053	16055	26050	26051	26055	605	606	607
Focus modéré	46150	46151	46153	46155	36150	36151	36153	36155	56150	56151	56153	56155	76150	76151	76153	76155	66150	66151	66155	16150	16151	16153	16155	26150	26151	26155	615	616	617
Focus équilibré	46250	46251	46253	46255	36250	36251	36253	36255	56250	56251	56253	56255	76250	76251	76253	76255	66250	66251	66255	16250	16251	16253	16255	26250	26251	26255	625	626	627
Focus croissance	46350	46351	46353	46355	36350	36351	36353	36355	56350	56351	56353	56355	76350	76351	76353	76355	66350	66351	66355	16350	16351	16353	16355	26350	26351	26355	635	636	637
Focus audacieux	46450	46451	46453	46455	36450	36451	36453	36455	56450	56451	56453	56455	76450	76451	76453	76455	66450	66451	66455	16450	16451	16453	16455	26450	26451	26455	645	646	647
FONDS SÉLECTION																													
Sélection prudent	44120	44121	44123	44125	34120	34121	34123	34125	54120	54121	54123	54125	74120	74121	74123	74125	64120	64121	64125	14120	14121	14123	14125	24120	24121	24125	4120	4121	4122
Sélection modéré	44130	44131	44133	44135	34130	34131	34133	34135	54130	54131	54133	54135	74130	74131	74133	74135	64130	64131	64135	14130	14131	14133	14135	24130	24131	24135	4130	4131	4132
Sélection équilibré	44140	44141	44143	44145	34140	34141	34143	34145	54140	54141	54143	54145	74140	74141	74143	74145	64140	64141	64145	14140	14141	14143	14145	24140	24141	24145	4140	4141	4142
Sélection croissance	44150	44151	44153	44155	34150	34151	34153	34155	54150	54151	54153	54155	74150	74151	74153	74155	64150	64151	64155	14150	14151	14153	14155	24150	24151	24155	4150	4151	4152
Sélection audacieux	44160	44161	44163	44165	34160	34161	34163	34165	54160	54161	54163	54165	74160	74161	74163	74165	64160	64161	64165	14160	14161	14163	14165	24160	24161	24165	4160	4161	4162
FONDS DE REVENU																													
Marché monétaire ⁽⁵⁾	46600	46601	46603	46605	36600	36601	36603	36605	56600	56601	56603	56605	76600	76601	76603	76605	66600	66601	66605	16600	16601	16603	16605	26600	26601	26605	660	661	662
Obligations court terme	47000	47001	47003	47005	37000	37001	37003	37005	57000	57001	57003	57005	77000	77001	77003	77005	67000	67001	67005	17000	17001	17003	17005	27000	27001	27005	700	701	702
Obligations ⁽⁵⁾	46100	46101	46103	46105	36100	36101	36103	36105	56100	56101	56103	56105	76100	76101	76103	76105	66100	66101	66105	16100	16101	16103	16105	26100	26101	26105	610	611	612
Stratégie d'obligations de sociétés	44500	44501	44503	44505	34500	34501	34503	34505	54500	54501	54503	54505	74500	74501	74503	74505	64500	64501	64505	14500	14501	14503	14505	24500	24501	24505	4500	4501	4502
Tactique obligations (Aston Hill)	44260	44261	44263	44265	34260	34261	34263	34265	54260	54261	54263	54265	74260	74261	74263	74265	64260	64261	64265	14260	14261	14263	14265	24260	24261	24265	4260	4261	4262
Obligations rendement réel	44510	44511	44513	44515	34510	34511	34513	34515	54510	54511	54513	54515	74510	74511	74513	74515	64510	64511	64515	14510	14511	14513	14515	-	-	-	4510	4511	4512
Revenu fixe mondial (PIMCO)	44170	44171	44173	44175	34170	34171	34173	34175	-	-	-	-	-	-	-	-	-	-	-	-	-	-	-	-	-	-	-	-	-
FONDS DIVERSIFIÉS																													
Diversifié sécurité	48300	48301	48303	48305	38300	38301	38303	38305	58300	58301	58303	58305	78300	78301	78303	78305	68300	68301	68305	18300	18301	18303	18305	28300	28301	28305	830	831	832
Diversifié ⁽⁵⁾	46700	46701	46703	46705	36700	36701	36703	36705	56700	56701	56703	56705	76700	76701	76703	76705	66700	66701	66705	16700	16701	16703	16705	26700	26701	26705	670	671	672
Diversifié opportunité	48400	48401	48403	48405	38400	38401	38403	38405	58400	58401	58403	58405	78400	78401	78403	78405	68400	68401	68405	18400	18401	18403	18405	28400	28401	28405	840	841	842
Équilibré canadien (QV)	44230	44231	44233	44235	34230	34231	34233	34235	54230	54231	54233	54235	74230	74231	74233	74235	64230	64231	64235	14230	14231	14233	14235	24230	24231	24235	4230	4231	4232
Équilibré ISR (Inhance)	44250	44251	44253	44255	34250	34251	34253	34255	54250	54251	54253	54255	74250	74251	74253	74255	64250	64251	64255	14250	14251	14253	14255	24250	24251	24255	4250	4251	4252
Diversifié revenu	45150	45151	45153	45155	35150	35151	35153	35155	55150	55151	55153	55155	75150	75151	75153	75155	65150	65151	65155	15150	15151	15153	15155	25150	25151	25155	515	516	517
Stratégie revenu	44520	44521	44523	44525	34520	34521	34523	34525	54520	54521	54523	54525	74520	74521	74523	74525	64520	64521	64525	-	-	-	-	-	-	-	4520	4521	4522
Diversifié mondial (Aston Hill)	45850	45851	45853	45855	35850	35851	35853	35855	55850	55851	55853	55855	75850	75851	75853	75855	65850	65851	65855	15850	15851	15853	15855	25850	25851	25855	585	586	587
Tactique revenu (Aston Hill)	44070	44071	44073	44075	34070	34071	34073	34075	54070	54071	54073	54075	74070	74071	74073	74075	-	-	-	14070	14071	14073	14075	-	-	-	4070	4071	4072
Stratégie croissance et revenu américain	-	-	-	-	-	-	-	-	-	-	-	-	-	-	-	-	64030	64031	64035	-	-	-	-	24030	24031	24035	-	-	-
FONDS HYBRIDES CANADIENS																													
Hybride Actions revenu stratégique 75/25	44280	44281	44283	44285	34280	34281	34283	34285	54280	54281	54283	54285	74280	74281	74283	74285	64280	64281	64285	-	-	-	-	-	-	-	-	-	-
Hybride Dividendes croissance 75/25	44290	44291	44293	44295	34290	34291	34293	34295	54290	54291	54293	54295	74290	74291	74293	74295	64290	64291	64295	-	-	-	-	-	-	-	-	-	-
Hybride Actions canadiennes (Leon Frazer) 75/25	44300	44301	44303	44305	34300	34301	34303	34305	54300	54301	54303	54305	74300	74301	74303	74305	64300	64301	64305	-	-	-	-	-	-	-	-	-	-
Hybride Indiciel canadien 75/25	44310	44311	44313	44315	34310	34311	34313	34315	54310	54311	54313	54315	74310	74311	74313	74315	64310	64311	64315	-	-	-	-	-	-	-	-	-	-
Hybride Sélect canadien 75/25 ⁽⁴⁾	44320	44321	44323	44325	34320	34321	34323	34325	54320	54321	54323	54325	74320	74321	74323	74325	64320	64321	64325	-	-	-	-	-	-	-	-	-	-
Hybride Actions canadiennes - valeur 75/25	44330	44331	44333	44335	34330	34331	34333	34335	54330	54331	54333	54335	74330	74331	74333	74335	64330	64331	64335	-	-	-	-	-	-	-	-	-	-
Hybride Actions canadiennes (Taylor AM) 75/25	44340	44341	44343	44345	34340	34341	34343	34345	54340	54341	54343	54345	74340	74341	74343	74345	64340	64341	64345	-	-	-	-	-	-	-	-	-	-
Hybride Frontière Nord ^{MD} Fidelity 75/25	44360	44361	44363	44365	34360	34361	34363	34365	54360	54361	54363	54365	74360	74361	74363	74365	64360	64361	64365	-	-	-	-	-	-	-	-	-	-
Hybride Actions canadiennes - croissance 75/25	44370	44371	44373	44375	34370	34371	34373	34375	54370	54371	54373	54375	74370	74371	74373	74375	64370	64371	64375	-	-	-	-	-	-	-	-	-	-
Hybride Potentiel Canada Fidelity 75/25	44380	44381	44383	44385	34380	34381	34383	34385	54380	54381	54383	54385	74380	74381	74383	74385	-	-	-	-	-	-	-	-	-	-	-	-	-
Hybride Actions canadiennes à petite capitalisation (QV) 75/25	44390	44391	44393	44395	34390	34391	34393	34395	54390	54391	54393	54395	74390	74391	74393	74395	64390	64391	64395	-	-	-	-	-	-	-	-	-	-
FONDS HYBRIDES MONDIAUX																													
Hybride Dividende mondial (Dynamique) 75/25	44400	44401	44403	44405	34400	34401	34403	34405	54400	54401	54403	54405	74400	74401	74403	74405	-	-	-	-	-	-	-	-	-	-	-	-	-
Hybride Actions mondiales 75/25	44410	44411	44413	44415	34410	34411	34413	34415	54410	54411	54413	54415	74410	74411	74413	74415	64410	64411	64415	-	-	-	-	-	-	-	-	-	-
Hybride Actions mondiales (Templeton) 75/25	44420	44421	44423	44425	34420	34421	34423	34425	54420	544																			