

À L'USAGE  
EXCLUSIF DES  
CONSEILLERS

# PORTEFEUILLES FNB AVISÉ

Fonds Desjardins

GUIDE DU CONSEILLER

DES SOLUTIONS  
ENCORE PLUS SIMPLIFIÉES



# TABLE DES MATIÈRES

---

- P 3 **Les Portefeuilles FNB Avisé : pourquoi maintenant?** ➞
- P 4 **Une tendance à la hausse** ➞
- P 5 **Les FNB en solution gérée : pourquoi pas!** ➞
- P 6 **Une façon simple de vous distinguer en proposant les FNB à vos clients** ➞
- P 7 **Six portefeuilles, une seule combinaison** ➞
- P 8 **Les Portefeuilles FNB Avisé sont aussi disponibles dans le Contrat de Fonds de placement garanti Helios2** ➞
- P 9 **La gamme de Portefeuilles FNB Avisé : comment l'aborder avec vos clients?** ➞
  - ➔ **Une construction simple et transparente** ➞
  - ➔ **Des FNB et des fonds sous-jacents provenant de gestionnaires reconnus** ➞
  - ➔ **Une répartition stratégique visant une constance à long terme** ➞
  - ➔ **Un rééquilibrage systématique du portefeuille assurant le respect du profil de risque** ➞
  - ➔ **Une approche cœur-satellite avec des FNB indiciels et une gestion active** ➞
- P 16 **La valeur ajoutée du conseiller** ➞
- P 17 **Fonds Desjardins** ➞
- P 18 **À propos du Mouvement Desjardins** ➞





## LES PORTEFEUILLES FNB AVISÉ : POURQUOI MAINTENANT?

Les investisseurs sont à la recherche de placements simples, performants, abordables et qui répondent à leurs besoins. L'univers des fonds négociés en bourse (FNB) peut s'avérer attrayant pour eux, mais la plupart ne veulent pas avoir à se préoccuper de les gérer à la pièce dans leurs comptes.

**Pour plusieurs investisseurs, les coûts de leurs placements représentent un enjeu important. En ont-ils vraiment pour leur argent?**

**Et s'il était possible de leur offrir une solution clés en main pour les aider à atteindre leurs objectifs financiers en toute simplicité?**

Les Portefeuilles FNB Avisé allient :



**les caractéristiques avantageuses des FNB;**



**la simplicité d'une solution gérée;**



**une tarification avantageuse.**





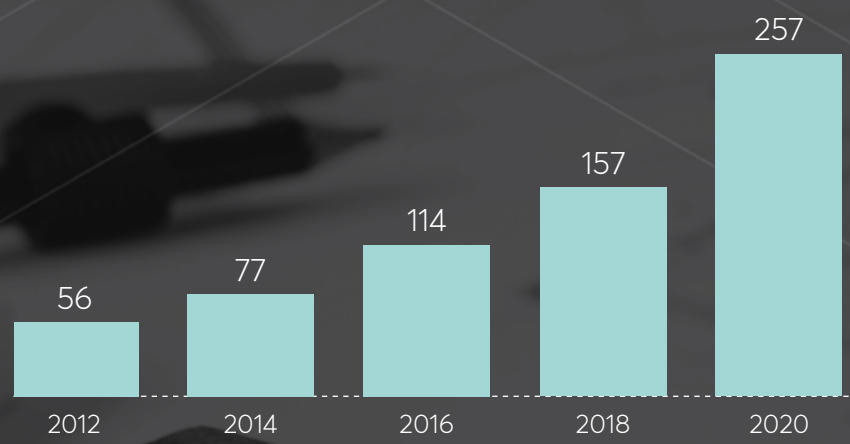
# UNE TENDANCE À LA HAUSSE

# 25 %

CROISSANCE DES ACTIFS NETS DES FNB EN 2020 <sup>1</sup>≥

# 5x

CROISSANCE DU NOMBRE DE GESTIONNAIRES DE FNB DEPUIS 2011 <sup>1</sup>≥



## Croissance des FNB au Canada <sup>1</sup>≥

(actifs nets en milliards de \$ CA au 31 décembre de chaque année)

## Pourquoi sont-ils populaires?



Accès à presque toutes les catégories d'actifs, secteurs, régions, thèmes et styles d'investissement



Liquidité : faciles à négocier à leur juste valeur marchande



Frais de gestion peu élevés



Transparence quant aux positions détenues à l'intérieur d'un FNB





## LES FNB EN SOLUTION GÉRÉE : POURQUOI PAS!

La gamme de Portefeuilles FNB Avisé fait partie des solutions gérées qui permettent de sélectionner **un produit d'investissement tout-en-un** selon les objectifs et le niveau de tolérance au risque de votre client.

### UNE SOLUTION GÉRÉE EST COMPOSÉE :

- de titres à revenu fixe afin de viser le maintien d'un minimum de rendement stable
- d'actions afin de bénéficier d'une croissance potentielle

### ELLE PEUT ÊTRE UTILISÉE COMME :

- stratégie de placement unique
- complément à une stratégie existante

## QUESTIONS ET RÉPONSES

### Pourquoi la solution gérée est-elle avantageuse?

- Une solution adaptée à chaque profil d'investisseur, qui répond à l'ensemble de votre clientèle
- Gain de temps pouvant être mieux investi dans la planification des objectifs financiers, la planification successorale ou le développement de marché
- Simplicité de gestion

### En quoi cette solution vous fera-t-elle gagner du temps?

- Une expertise en gestion de portefeuille à votre service
- La délégation des décisions de placement permet :
  - une diversité des perspectives des gestionnaires de portefeuille
  - une combinaison de gestion active et passive, qui apporte une plus grande diversification
- Elle vise à ce que les clients bénéficient d'une diversification améliorée

### Pourquoi la recommander à vos clients?

- Une seule décision de placement
- Simple et facile à comprendre
- Un seul feuillet fiscal par client
- Approche basée sur l'atteinte d'un objectif financier

### Quels sont les bénéfices pour vos clients?

- Potentiel de rendement attrayant
- Diversification à plusieurs niveaux visant à diminuer la volatilité
- L'objectif d'investir dans des titres prometteurs à l'échelle internationale
- Gestionnaire de portefeuille qualifié (DGIA)

### Quelles sont les conditions d'achat?

- Mise de fonds initiale de 500 \$ minimum
- 25 \$ minimum par versement périodique\*

\* Le solde minimal au compte doit être de 1 000 \$ en tout temps après un an suivant l'ouverture du compte, applicable aux comptes non enregistrés, REER, FERR, CELI, CRI, FRV, FRVR, REIR. Aucun solde minimal à maintenir pour les REEE et les régimes collectifs.



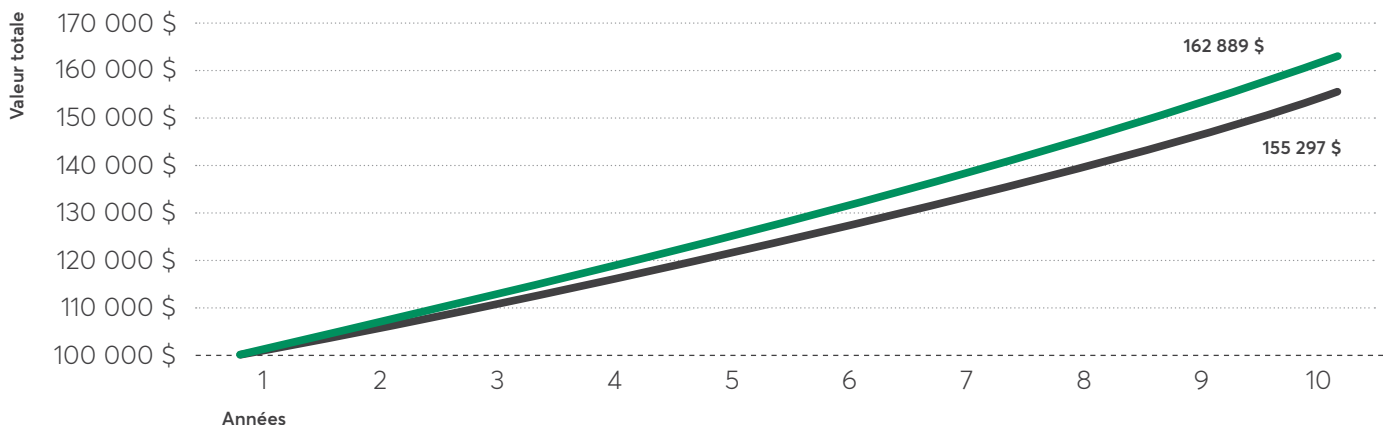
## UNE FAÇON SIMPLE DE VOUS DISTINGUER EN PROPOSANT LES FNB À VOS CLIENTS

Grâce à la gamme de Portefeuilles FNB Avisé, il est possible de se prévaloir des caractéristiques avantageuses des fonds négociés en bourse (FNB) sans les négocier à la pièce sur les marchés.

Ces portefeuilles sont composés de FNB qui reproduisent plusieurs indices différents ainsi que d'éléments de gestion active. Ainsi, vos clients bénéficient d'un placement offrant une vaste diversification.

### VOYEZ COMMENT LES ÉCONOMIES DE FRAIS DE GESTION PEUVENT ÊTRE PAYANTES À LONG TERME!

La simulation\* démontre qu'un écart de 50 points de base en frais de gestion sur 10 ans peut produire une valeur ajoutée de 7 592 \$.



Le taux de rendement présenté sert uniquement à illustrer les effets du taux de croissance composé et ne vise pas à refléter les valeurs futures d'un Portefeuille FNB Avisé ou le rendement d'un placement dans un Portefeuille FNB Avisé. Les taux de rendement présentés constituent des hypothèses de taux de rendement annuel moyen sur la période.

Pour un montant investi au départ de 100 000 \$ :

- la valeur finale estimée est de 162 889 \$ avec l'hypothèse d'un taux de rendement annualisé de 5 % sur 10 ans
- la valeur finale estimée est de 155 297 \$ avec l'hypothèse d'un taux de rendement annualisé de 4,5 % sur 10 ans

\* Simulation faite par Desjardins Assurances.



# SIX PORTEFEUILLES, UNE SEULE COMBINAISON

**Les Portefeuilles FNB Avisé sont créés à partir des mêmes actifs sous-jacents, dont la pondération varie selon l'objectif de chacun.**



**REVENU  
FIXE**



**CONSERVATEUR**



**ÉQUILIBRÉ**



**CROISSANCE**



**CROISSANCE  
MAXIMALE**



**100 %  
ACTIONS**



## CODES CATÉGORIE F

DJT03991

DJT03992

DJT03993

DJT03994

DJT03995

DJT03996

## CODES CATÉGORIE C

DJT03191

DJT03192

DJT03193

DJT03194

DJT03195

DJT03196

## QUEL PORTEFEUILLE RECOMMANDER?

Pour vous aider à élaborer une stratégie d'investissement selon les besoins, le profil et les objectifs de vos clients, puis effectuer les réajustements selon leurs événements de vie : (Connexion requise)

- [Création d'un profil d'investisseur - Questionnaire \(en ligne\)](#)
- [Création d'un profil d'investisseur et interprétation du questionnaire \(pdf\)](#)



# LES PORTEFEUILLES FNB AVISÉ SONT AUSSI DISPONIBLES DANS LE CONTRAT DE FONDS DE PLACEMENT GARANTI HELIOS2

**La solution pour intégrer de la protection à l'épargne de vos clients.  
Découvrez les garanties du CONTRAT HELIOS2.**

	<b>HELIOS2 – 75/75</b> PROTÉGEZ L'ÉPARGNE DE VOS CLIENTS	<b>HELIOS2 – 75/100i</b> PROTÉGEZ LE PATRIMOINE DE VOS CLIENTS	<b>HELIOS2 – 100/100i</b> OFFREZ UNE PROTECTION COMPLÈTE À VOS CLIENTS
<b>BÉNÉFICIAIRES CLÉS</b>	Potentiel de croissance assorti de protections uniques	Capital-décès ajusté en fonction de l'inflation <b>* UNIQUE AU CANADA !</b>	
<b>CLIENTÈLE</b>	Travailleurs autonomes, entrepreneurs et professionnels	Clients qui veulent transmettre leur patrimoine facilement et rapidement	<ul style="list-style-type: none"> <li>→ Investisseurs prudents</li> <li>→ Horizon de placement sur 15 ans</li> <li>→ Clients désireux de laisser un patrimoine</li> </ul>

Pour connaître les codes et les ratios des frais de gestion (RFG), consulter la [grille des Fonds \(20105F\)](#).

Pour en savoir plus sur le Contrat Helios2, consulter le [Guide du conseiller Contrat Helios2 \(13185F\)](#)

**[webi.ca/contrathelios2](http://webi.ca/contrathelios2)**

Les Fonds de placement garanti DSF sont établis par Desjardins Sécurité financière, compagnie d'assurance vie.

Helios2 et Fonds de placement garanti DSF sont des marques de commerce déposées de Desjardins Sécurité financière, compagnie d'assurance vie. Desjardins Assurances désigne Desjardins Sécurité financière, compagnie d'assurance vie. Desjardins Assurances et son logo sont des marques de commerce de la Fédération des caisses Desjardins du Québec utilisées sous licence.





## LA GAMME DE PORTEFEUILLES FNB AVISÉ : COMMENT L'ABORDER AVEC VOS CLIENTS?

La gamme des Portefeuilles FNB Avisé est une solution complète à valeur ajoutée, issue d'un équilibre parfait entre divers paliers de gestion de portefeuille.



**Répartition  
stratégique**



**Sélection  
de FNB et  
de fonds**



**Rééquilibrage  
systématique**



**Gestion  
active**

**Sources de  
valeur ajoutée**

### VOICI 5 BONNES RAISONS DE PROPOSER LES PORTEFEUILLES FNB AVISÉ À VOS CLIENTS :

- 01** → Une construction de portefeuille simple et transparente ☺
- 02** → Des FNB et des fonds sous-jacents provenant de gestionnaires reconnus ☺
- 03** → Une répartition stratégique visant une constance à long terme ☺
- 04** → Un rééquilibrage systématique du portefeuille assurant le respect du profil de risque ☺
- 05** → Une approche cœur-satellite avec des FNB indiciels et une gestion active ☺



01

## UNE CONSTRUCTION SIMPLE ET TRANSPARENTE

### Desjardins Société de placement (DSP)



DSP est l'un des plus importants manufacturiers canadiens de fonds de placement.

DSP assure un suivi régulier de la performance des gestionnaires sélectionnés afin de s'assurer qu'ils continuent de répondre à nos attentes élevées.

### Desjardins Gestion internationale d'actifs (DGIA)



DSP confie la sélection et le suivi des titres en portefeuille à DGIA, l'un des plus grands gestionnaires de portefeuille au Canada.

### Gestionnaires sélectionnés

DGIA sélectionne judicieusement les gestionnaires selon :

- leur adéquation au mandat
- leur style de gestion
- leur capacité à créer de la valeur dans le temps
- les compétences des équipes de gestion
- la qualité d'organisation
- l'excellence des résultats antérieurs
- la complémentarité avec les autres gestionnaires

**Cette indépendance permet d'avoir accès à une expertise de pointe selon chaque type de placement.**



**BlackRock.**





## DES FNB ET DES FONDS SOUS-JACENTS PROVENANT DE GESTIONNAIRES RECONNUS



DGIA, également gestionnaire de FNB, a été retenu principalement pour la sélection des **FNB et fonds** qui entrent dans la composition des **Portefeuilles FNB Avisé**.

### 80,6 G\$

Actifs sous gestion de 80,6 milliards de dollars canadiens\*

## MONTRÉAL

Siège social à Montréal, Québec (Canada)

-----

Un bureau à Toronto, Ontario (Canada)

### 80

Employés dont 50 spécialistes en investissement hautement qualifiés\*



Vanguard est reconnu pour ses **frais de gestion** parmi les plus bas sur le marché.

### 3,2 B\$

Actifs sous gestion de 3,2 billions de dollars américains\*

-----

Plus de 30 millions d'investisseurs dans 170 pays\*

## VALLEY FORGE

Siège social à Valley Forge, Pennsylvanie (États-Unis)

-----

4 bureaux aux États-Unis et 15 bureaux établis dans le monde dont un à Toronto (Canada)

### 17 600

Employés\*

## BlackRock.

BlackRock est un gestionnaire d'actifs qui a le **plus grand nombre de produits, incluant des FNB, et le plus grand volume d'actifs sous gestion au monde**.

### 8,7 B\$

Actifs sous gestion de 8,7 billions de dollars américains\*

## NEW YORK

Siège social à New York, New York (États-Unis)

-----

89 bureaux dans 38 pays, dont un à Toronto et un à Montréal (Canada).

### 16 500

Employés\*

\* Au 31 décembre 2020.



## UNE RÉPARTITION STRATÉGIQUE VISANT UNE CONSTANCE À LONG TERME

La répartition stratégique des Portefeuilles FNB Avisé est assurée par des gestionnaires de portefeuille chevronnés au sein de DGIA et reposant sur les recherches d'une équipe d'économistes primée chez Desjardins, à partir d'un modèle quantitatif robuste et évolutif.

Cette répartition offre une diversification à niveaux multiples qui vise à réduire la volatilité et à offrir des rendements plus stables, tout en cherchant à maximiser ces derniers. La répartition ne demeure pas statique, mais elle est plutôt adaptative en fonction des cycles des marchés. Les Portefeuilles FNB Avisé offrent donc une diversification accrue grâce à une exposition à toutes les grandes catégories d'actifs.

### LES DEUX COMPOSANTES DE LA RÉPARTITION STRATÉGIQUE D'ACTIFS

	COMPOSANTE À LONG TERME	COMPOSANTE CYCLIQUE
Objectif	Élaborer des portefeuilles stratégiques efficaces qui comportent des primes de risque à long terme et sont bien diversifiés.	Ajouter de la valeur à la répartition stratégique en tirant profit de changements macroéconomiques et de changements dans l'évaluation des actifs qui se produisent pendant un cycle du marché.
Horizon temporel	20 ans.	De 7 à 8 ans.
Décisions concernant la répartition d'actifs	Déviations de la pondération de sous-classes d'actifs par rapport à la répartition cible.	<ul style="list-style-type: none"> <li>→ Déviation de la pondération des classes de revenu fixe et d'actions par rapport à la répartition cible.</li> <li>→ Déviation de la pondération de sous-classes d'actifs par rapport à la répartition stratégique d'actifs à long terme.</li> </ul>
Fréquence de révision	Annuelle.	Suivi hebdomadaire. Le passage d'une phase à l'autre dure habituellement entre 12 et 36 mois.

**Les Portefeuilles FNB Avisé sont donc conçus pour permettre aux investisseurs d'atteindre leurs objectifs de placement sur une longue période.**



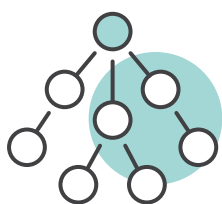


## LES SOUS-JACENTS DES PORTEFEUILLES FNB AVISÉ

REVENU FIXE	CROISSANCE
<p><b>Obligations canadiennes</b></p> <ul style="list-style-type: none"> <li>→ <a href="#">FNB Desjardins Indice univers obligations canadiennes (DCU)</a></li> </ul> <p><b>Obligations étrangères</b></p> <ul style="list-style-type: none"> <li>→ Vanguard U.S. Aggregate Bond Index ETF (CAD-hedged) (VBU)</li> <li>→ Vanguard Global ex-U.S. Aggregate Bond Index ETF (CAD-hedged) (VBG)</li> <li>→ iShares Global Government Bond Index ETF (CAD-hedged) (XGGB)</li> <li>→ iShares US IG Corp Bond Index ETF (CAD-hedged) (XIG)</li> <li>→ iShares J.P. Morgan USD Emerging Markets Bond Index ETF (XEB)</li> <li>→ <a href="#">Fonds Desjardins Obligations mondiales à rendement global – Série I</a></li> <li>→ <a href="#">Fonds Desjardins Obligations mondiales tactique – Série I</a></li> </ul>	<p><b>Actions canadiennes</b></p> <ul style="list-style-type: none"> <li>→ Vanguard FTSE Canada All Cap Index ETF (VCN)</li> </ul> <p><b>Actions américaines</b></p> <ul style="list-style-type: none"> <li>→ Vanguard S&amp;P 500 ETF (VOO)</li> </ul> <p><b>Actions internationales</b></p> <ul style="list-style-type: none"> <li>→ iShares Core MSCI EAFE IMI Index ETF (XEF)</li> </ul> <p><b>Actions mondiales</b></p> <ul style="list-style-type: none"> <li>→ <a href="#">Fonds Desjardins Actions mondiales croissance – Série I</a></li> <li>→ <a href="#">Fonds Desjardins Mondial de dividendes – Série I</a></li> </ul> <p><b>Actions mondiales petite capitalisation</b></p> <ul style="list-style-type: none"> <li>→ iShares Core S&amp;P Small-Cap ETF (IJR)</li> <li>→ iShares MSCI EAFE Small-Cap ETF (SCZ)</li> </ul> <p><b>Actions marchés émergents</b></p> <ul style="list-style-type: none"> <li>→ iShares Core MSCI Emerging Markets ETF (IEMG)</li> </ul>

## QU'EST-CE QUE LA DIVERSIFICATION À NIVEAUX MULTIPLES?

Cette diversification fait partie de la **gestion stratégique** des portefeuilles, c'est-à-dire la sélection judicieuse et équilibrée des FNB et des fonds sous-jacents.



**Diversification par catégorie d'actifs**



**Diversification par région géographique**



**Diversification par type de gestionnaires**

## UN RÉÉQUILIBRAGE SYSTÉMATIQUE DU PORTEFEUILLE ASSURANT LE RESPECT DU PROFIL DE RISQUE

### À QUELLE FRÉQUENCE LE PORTEFEUILLE EST-IL RÉÉQUILIBRÉ?

Pour atteindre l'objectif de la stratégie, le gestionnaire de portefeuille rajustera la répartition de l'actif du portefeuille de manière à ce qu'un écart maximal de  $\pm 10\%$  de la répartition cible soit respecté. Pour les sous-classes d'actifs, l'écart maximal est de  $\pm 30\%$  de leur répartition cible.

Grâce à ce rééquilibrage systématique, vous pouvez avoir la certitude que les Portefeuilles FNB Avisé respecteront en tout temps les balises de risque établies.





## UNE APPROCHE CŒUR-SATELLITE AVEC DES FNB INDICIELS ET UNE GESTION ACTIVE

Les Portefeuilles FNB Avisé sont composés de FNB indiciels ainsi que d'instruments de gestion active.

### FNB INDICIELS

Les FNB indiciels reproduisent des indices de référence, qui peuvent être généraux (ex. : S&P 500 pour les indices d'actions) ou propres à certains titres ou secteurs (ex. : obligations des marchés émergents ou pétrole).

Ils sont choisis en fonction de leurs frais de gestion avantageux et visent à offrir une grande diversification.

### GESTION ACTIVE

La gestion active a comme but de surpasser les indices de référence. Ce sont les positions satellites dans les Portefeuilles FNB Avisé, représentant 8,5 % de la pondération cible des actifs en revenu fixe et 15 % de la pondération cible des actions.

Ils sont choisis en fonction de la capacité de leurs gestionnaires à générer des rendements intéressants en fonction des contextes des marchés.





## LA VALEUR AJOUTÉE DU CONSEILLER

Bien que les solutions gérées facilitent les aspects transactionnels liés à la gestion de portefeuille, elles ne remplacent pas la valeur ajoutée qu'apporte le conseiller en placement.

### 4 ÉTUDES LE DÉMONTRENT!

# 2,88 %

#### + DE VALEUR EN 2020

La valeur ajoutée d'un conseiller qui fournit des services complets en gestion de patrimoine est estimée à 2,88 % en 2020<sup>2></sup>.

# 3 %

C'est l'augmentation approximative, soit la valeur ajoutée sur le rendement après impôt et frais de gestion qui peut générer un conseiller qui offre des services complets, tels que la gestion de patrimoine, la construction de portefeuille et l'aide aux clients pour qu'ils s'en tiennent à leur plan<sup>3></sup>.

# 3,9x

#### PLUS DE VALEUR APRÈS 15 ANS

Les investisseurs qui font appel à un conseiller pendant 7 à 14 ans ont un patrimoine 2,9 fois plus élevé que ceux qui n'ont pas reçu de conseils, et 3,9 fois supérieur s'ils ont bénéficié de conseils pendant 15 ans ou plus<sup>4></sup>.

# 88 %

des investisseurs ont affirmé en 2017 que leur conseiller les a aidés à obtenir de meilleurs rendements<sup>5></sup>.





## FONDS DESJARDINS

Classée parmi les plus importants manufacturiers canadiens de fonds de placement, Desjardins Société de placement inc., gestionnaire des Fonds Desjardins, offre des produits qui répondent aux besoins variés et évolutifs des investisseurs canadiens. Elle se démarque, entre autres, par ses portefeuilles novateurs et ses fonds primés à de nombreuses reprises par l'industrie.

# 40,5

MILLIARDS DE DOLLARS  
D'ACTIF TOTAL SOUS GESTION\*

# +70

FONDS COMMUNS  
DE PLACEMENT

**PLUS DE 60 ANS D'EXPÉRIENCE  
ET LA CONFIANCE DE PRÈS DE  
600 000 INVESTISSEURS.**

# 4

FAMILLES  
DE PORTEFEUILLES

\* Au 31 décembre 2020.

1. L'Institut des fonds d'investissement du Canada. [2020 : Rapport des fonds d'investissement](#). <
2. Investissements Russell Canada Limitée. ["Russell Investments study shows financial advisors add more value than the 1% typically charged, calculates 2020 value-add as 2.88%"](#). <
3. Placements Vanguard Canada Inc. [Alpha du conseiller : C'est vous qui faites la différence - Quantifier votre valeur ajoutée](#). <
4. L'Institut des fonds d'investissement du Canada (IFIC). [« Les conseils, source de valeur solide pour les Canadiens »](#), Renseignements aux représentants, mai 2017, p. 1. <
5. L'Institut des fonds d'investissement du Canada (IFIC). [La perception des investisseurs canadiens quant aux fonds communs de placement et à l'industrie des fonds communs : Rapport 2017](#), 17 novembre 2017, p. 28. Note : données du sondage Pollara mené pour l'IFIC du 11 au 25 juillet 2017, auprès de 1 000 détenteurs de fonds communs de placement au Canada (marge d'erreur  $\pm 3,1\%$ ). <





# À PROPOS DU MOUVEMENT DESJARDINS

Le Mouvement Desjardins est le premier groupe financier coopératif au Canada et le sixième au monde, avec un actif de 362 milliards de dollars\*. Il figure parmi les 100 meilleurs employeurs au Canada selon le palmarès établi par Mediacorp. Pour répondre aux besoins diversifiés de ses membres et de ses clients, particuliers comme entreprises, sa gamme complète de produits et de services est offerte par son vaste réseau de points de service, ses plateformes virtuelles et ses filiales présentes à l'échelle canadienne. Figurant parmi les institutions bancaires les plus solides au monde selon le magazine The Banker, Desjardins affiche des ratios de capital et des cotes de crédit parmi les meilleurs de l'industrie.

## 1<sup>RE</sup> INSTITUTION FINANCIÈRE EN INVESTISSEMENT RESPONSABLE (IR) AU CANADA

Précurseur dans le domaine de l'IR depuis 1990, Desjardins offre le plus grand éventail de solutions responsables en plus d'avoir une expertise en IR parmi les plus approfondies au pays grâce à une équipe de gestionnaires de portefeuille reconnus mondialement.

[fondsdesjardins.com](https://fondsdesjardins.com)

Les Fonds Desjardins et les Fonds négociés en bourse Desjardins ne sont pas garantis, leur valeur fluctue fréquemment et leur rendement passé n'est pas indicatif de leur rendement futur. Un placement dans un organisme de placement collectif peut donner lieu à des frais de courtage, à des commissions de suivi, à des frais de gestion et à d'autres frais. Un placement dans un fonds négocié en bourse peut donner lieu à des frais de courtage, à des frais de gestion et à d'autres frais. Veuillez lire le prospectus avant d'investir. Les Fonds Desjardins et les Fonds négociés en bourse Desjardins sont offerts par des courtiers inscrits.

La marque Desjardins est une marque de commerce de la Fédération des caisses Desjardins du Québec utilisée sous licence.

\*Au 31 décembre 2020.